



Webcadet

Veiledning for instruktører



**MARITIM
UTDANNING**



Innhold

Velkommen til Webcadet.....	side 2
Innlogging.....	side 3
Dashbord.....	side 3
Legge inn skip og opprette tilknytning til kadett(er).....	side 3
Kadettboken.....	side 4
Godkjenne skipsfamiliariseringen.....	side 5
Godkjenne oppgaver i kadettboken.....	side 8
Kontakt oss.....	side 10

Velkommen til Webcadet

Webcadet er en digitalversjon av kadettboken, basert på STCW-tabellen for det gitte faget. Boken er utarbeidet av de 4 maritime opplæringskontorene og er godkjent av Sjøfartsdirektoratet.

I Webcadet er instruktørens oppgaver å:

- Tilknytte seg kadetter på samme skip
- Godkjenne skipsfamiliariseringen kadetten har fylt ut i Webcadet
- Godkjenne kompetansemål som kadetten har gjennomført

Din oppgave som instruktør er å sørge for at kadetten får riktig og god opplæring og at besvarelsen stemmer overens med kadettens kunnskapsnivå.

For å kunne begynne som instruktør, må kopi av ditt sertifikat lastes opp på din profil.

Hvis du seiler på endorsement, må rederiet sjekke at det tilfredsstillende de norske kravene. Alternativt kan du bruke adressen www.verify.sdir.no/endorsement

Vær bevisst ditt ansvar som instruktør!

Innlogging

For at du skal få en profil i Webcadet, og tilgang til de kadettene du skal være instruktør for, må rederiet legge deg inn i Webcadet.

Dine godkjenninger av oppgaver om bord er tilknyttet deg personlig med dine maritime sertifikater, og ikke til din stilling om bord. Derfor skal din private mailadresse brukes når det blir opprettet en profil. Mailadressen din er også brukernavnet ditt.

Innlogging skjer på www.webcadet.no



Velkommen til WebCadet

WebCadet er et webbasert CAD for mannskap og besetning for sikker og effektiv opplæring om bord på skip.

[Logg inn på WebCadet her](#)[Hjelpetekst tilgjengelig](#)

Når du skal logge deg inn første gang, trykk på «Logg inn på Webcadet her» og bruk «Glemt passord»-funksjonen. Følg instruksjonene for å kunne opprette et passord.

Dashbord

Når du logger deg på, vil du alltid komme til dashbordet.

Når du logger deg på første gang må du sjekke at alle dine relevante sertifikater er lagt inn på din profil. Hvis de ikke ligger inne, går du inn på din profil og legger de til.

Legge inn skip og opprette tilknytning til kadett

Når du har logget deg inn, vil du møte dette bildet og kan velge hvilket skip du er på. Trykk på «Endre skip».



Velkommen Instruktør | Kursbruker

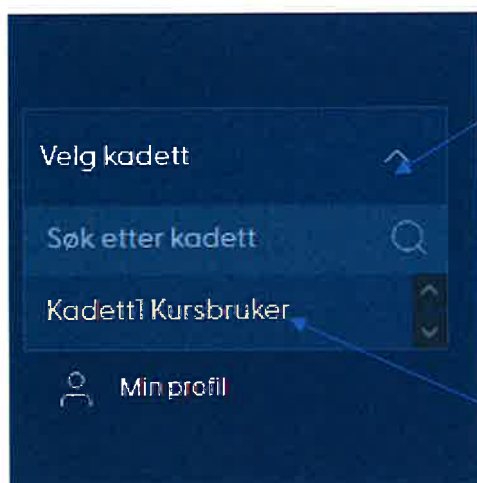
Velkommen til WebCadet! Du er registrert som instruktør i et redsel. Du har nå registrert deg på et skip i dette redselet. Du kan enkelt endre skip ved å trykke på knappen under. Du har nå tilgang til kadettboken og skipsfamiliensingen til alle kadetter som søker på samme skip som deg.

Du er på skipet "MOT"
Endre skip

Ingen kadett valgt

Velg det skipet du er på ved å trykke på pilen til høyre og trykk på «Lagre». Du vil nå få tilgang til alle kadettene som er på samme skip som deg.

I menyen ute til venstre velger du kadett. Trykk på «Velg kadett» og velg kadetten du skal være instruktør for.



Du vil nå ha tilgang til kadetten og kadettboken.

Kadettboken

Når du har valgt kadett, vil dette bildet dukke opp. Her ser du hva kadetten har besvart og sendt til godkjenning i de ulike funksjonene, hva som er godkjent, hva som må forbedres og

de oppgavene som ikke besvart. Oversikten viser også skipsfamiliariseringen. I dette tilfellet er den klar til godkjenning.

Velkommen Instruktør! Kursbruker

Velkommen til WebCadet. Du er registrert som instruktør i et rederi. Du har nå registrert deg på et skip i dette rederiet. Du kan enkelt endre skip ved å klikke på knappen under. Du har nå tilgang til kadettboken og skipsfamiliariseringen til alle kadetter som seiler på samme skip som deg.



Du er på skipet "MO 1"
[Endre skip](#)

Kadettboken for Kadett i Kursbruker

MO 1: Lasting, lossing og stuing på det operative nivået | Kontroll av skipet drift og omsorg for personer om bord

Alle oppgaver i Navigasjon på operativt nivå
Oversikt over alle oppgaver i navigasjon på operativt nivå

1 av 165 klare Vis alle til godkjenning	5 Godkjente Vis alle godkjente	1 Trenger forbedring Vis alle	158 Ikke besvart Vis alle ikke besvart
--	---	--	---

[Vis alle oppgaver](#)

Familiarisering

Under ser du oversikt over skipsfamiliariseringene på de båtene kadetten har registrert fartstid på.

Familiarisering

MO 1

32 dager seilt

36 timer registrert

Familiarisering besvart

Godkjenne skipsfamiliariseringen

Skipsfamiliariseringen i Webcadet er en obligatorisk del av kadettopplæringen. Den må gjennomføres av kadetten, og godkjennes av instruktør.

Skipsfamiliariseringen i Webcadet må ikke forveksles med den sikkerhetsfamiliariseringen kadetten får første gang h*n kommer ombord.

Familiarisering

Under ser du oversikt over skipsfamiliariseringene på de båtene kadetten har registrert fartstid på.

Familiarisering

MO 1

32 dager seilt

36 timer registrert

 Familiarisering besvart

Trykk på «Familiarisering besvart»

Skipsfamiliarisering

MO 1

Status [Til godkjenning](#)

Når ble fartøyet bygd og hvor?

Hva er skipets data (Dimensjoner og kapasitet):

Beskriv skipets Navigasjons- og kommunikasjonsutstyr

Beskriv skipets redningsutstyr (antall og kapasitet)

Beskriv skipets Brannslukningsutstyr(type/antall /kapasitet):

Beskriv skipets Miljøvernutstyr(type og kapasitet):

Beskriv skipets fortøyningsutstyr/ ankere (Dimensjoner):

Beskriv skipets Laste/losseutstyr (antall og SWL):

Hva er skipets hovedmaskiner(Dimensjoner og kapasitet)?

1
17020711000

[Til godkjenning](#)

[Til godkjenning](#)

[Til godkjenning](#)

[Til godkjenning](#)

[Til godkjenning](#)

[Til godkjenning](#)

[Til godkjenning](#)

[Til godkjenning](#)

[Til godkjenning](#)

Trykk på det du vil lese

Skipsfamilisering

Bekre skip

MO1

Status Til godkjenning

Når ble fartøyet bygd og hvor?

Til godkjenning

Hvor?

År?

Kallesignal?

IMO nummer?

Godkjenn oppgave

Send tilbakemelding

Dersom kadettens besvarelse er tilfredsstillende, trykk «Godkjenn oppgave». Dersom du ønsker svaret forbedret, trykker du på «Send tilbakemelding».

Godkjenne oppgaver

For å godkjenne en besvarelse trykk på «Vis alle klare til godkjenning», da kommer du direkte til de oppgavene som er besvart i den funksjonen det gjelder.

Velkommen Instruktør | Kursbruker

Velkommen til WebCadet. Du er registrert som instruktør i et rederi. Du har nå registrert deg på et skip i dette rederiet. Du kan enkelt endre skip ved å klikke på knappen under. Du har nå tilgang til kadettboken og skipsfamiliseringen til alle kadetter som seilser på samme skip som deg.



Du er på skipet "MOT"

[Endre skip](#)

Kadettboken for Kadett | Kursbruker

Kadett | Kursbruker



Navigasjon på operativt nivå Lasting, lossing og stuing på det operative nivået Kontroll av skipets drift og omsorg for personer om bord

Alle oppgaver i Navigasjon på operativt nivå

Oversikt over alle oppgaver i navigasjon på operativt nivå

1 av 165 klare

[Vis alle til godkjenning](#)

5 Godkjente

[Vis alle godkjente](#)

1 Trenger forbedring

[Vis alle](#)


158 Ikke besvart

[Vis alle ikke besvart](#)


[Vis alle oppgaver](#)

For å lese igjennom, trykk på oppgaven for å åpne den.

1.1: Planlegge og gjennomføre en reise og bestemme posisjon. (STCW koden, tabell A-II/1.1)

1.1.2: Terrestrisk navigering og kystnavigering - Bestemme skipets posisjon ved bruk av landemerker. 1 av 1 


Kompetansemål og assessment [Ikke klar for assessment](#)

1. Hvordan finner du skipets posisjon ved bruk av landemerker? [Til godkjenning](#) 


[Godkjenn oppgaver](#) [Avbryt](#)

Trykk på pilen til høyre for «Til godkjenning» for å lese igjennom.

1.1: Planlegge og gjennomføre en reise og bestemme posisjon. (STCW koden, tabell A-II/1.1)

1.1.2: Terrestrisk navigering og kystnavigering - Bestemme skipets posisjon ved bruk av landemerker. 1 av 1 

Kompetansemål og assessment [Ikke klar for assessment](#)

1. Hvordan finner du skipets posisjon ved bruk av landemerker? [Til godkjenning](#) 

Svar fra kadett
Peiler på radar og setter ut i kartet.

[Godkjenn oppgave](#) [Send tilbakemelding](#)

[Godkjenn oppgaver](#) [Avbryt](#)

Hvis besvarelsen er riktig, huk av og trykk på «Godkjenn oppgave». Hvis det er flere oppgaver innenfor samme kompetansemål, kan du lese igjennom, hake av samtlige og trykke på «Godkjenn oppgaver».

Dersom du ikke er fornøyd med svaret, kan du trykke på «Send tilbakemelding» og fylle ut hva du ønsker forbedret.

Alle oppgaver skal besvares, og svar som «N/A», «har ikke om bord», «brukes ikke om bord», «gjelder ikke mitt fartøy» osv. skal ikke godkjennes.

Har du spørsmål om Webcadet, ta kontakt

Maritim Utdanning AS
Øvre Langgate 61
3110 Tønsberg
Tlf 97745584
lm@maritimutdanning.no